


Женя Кац



ОТГАДАЙКИ

ПРОСТЫЕ РЕБУСЫ
ДЛЯ ДЕТЕЙ



СЫ



ПРЕДИСЛОВИЕ

Для кого эта тетрадь? Для тех детей, которые только учатся читать. Для учеников начальных классов. Для учителей, которые ведут занятия по подготовке к школе. Для детей-билингв. Для детей с дисграфией и дислексией.

Что развивают такие задания? Ребусы в картинках — простой вид головоломок, который позволяет превращать одно слово в другое. Разгадывание ребусов помогает разбивать слово на отдельные буквы.

Где применять эти задания? Дома и в детском саду, на уроках в первом классе, при подготовке к школе. Мы используем увеличенные копии ребусов для уроков-квестов, например, предлагаем детям найти все ребусы, на которых загаданы звери, или найти все ребусы, у которых отгадка — то, что сделано человеком.

В семейных лагерях мы используем ребусы для игры в фото-подсказки: каждая команда отправляется искать ребусы возле какого-то примечательного места, а потом по найденным ребусам составляет общую смешную историю. Такую игру можно проводить для знакомства с новым местом (например, квест по школе) или на детском дне рождения.

В чём отличие от других? Все ребусы достаточно легко решаются, мы использовали несложные способы шифровки и старались подбирать простые слова и картинки, которые дети 6–7 лет знают.

Как разгадывать ребусы? Мы использовали такие условные обозначения:

- Запятая перед картинкой: надо отбросить первую букву слова. Например, нарисована бабочка, перед ней две запятые — значит, надо отбросить 2 буквы в начале слова, получится БОЧКА.



- Запятая после картинки: надо убрать последнюю букву слова (две запятых — убрать 2 буквы и т.п.).



- Внутри одной буквы нарисованы другие, например, внутри буквы О написаны буквы ЛК — значит, «в — О — ЛК», то есть ВОЛК.

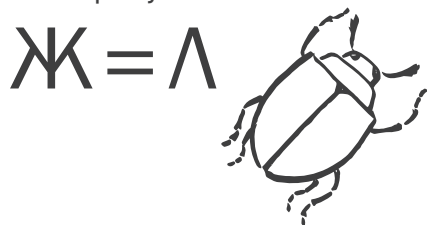


• Над чертой написаны буквы и под чертой тоже. Например, над чертой А, под чертой – НАС. Получается «А – на – НАС», то есть АНАНАС.

А
—
НАС

• Числительные в ребусах заменяем на подходящие слова: **7Я** = семья, **100 ☺** = сторож или столица.

• Если над картинкой написано **Ж = Л**, то надо заменить одну букву на другую, например, нарисован жук, а получится в результате замены ЛУК.



• Над картинкой написаны номера букв, например, нарисована карета, а написано над ней:

1, 2, 3, 5, 6 = карта.

Нарисована карета, а написано

2, 1, 5, 4, 3 = актер.

(Мы можем использовать не все буквы слова с картинкой.)


Разгадав ребус, можно вписать его номер в конце тетрадки, рядом с соответствующим словом.

Как разнообразить занятие с ребусами? Приготовьте детям по 3–5 ребусов и предложите сочинить смешную историю, используя все отгадки, или собрать набор типа «пятый лишний» — 4 отгадки на одну тему, а пятая – не подходящая по смыслу, например, 4 птицы и зверь или 4 зверя и дерево.

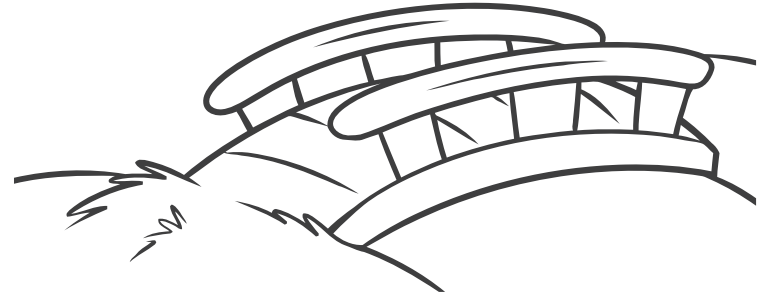
А если взрослый сам уверен, что не умеет разгадывать ребусы? Выберите тот тип ребусов, который вам кажется самым простым, и начните именно с них.

Какие ещё задания можно придумать? Можно предложить детям нарисовать свои ребусы или придумать, из каких слов получатся ребусы, и подобрать подходящие картинки. Можно искать пары ребусов, отгадки у которых отличаются ровно на одну букву.

Весёлых вам игр с ребусами!



$$y = 0$$



$$M = P$$


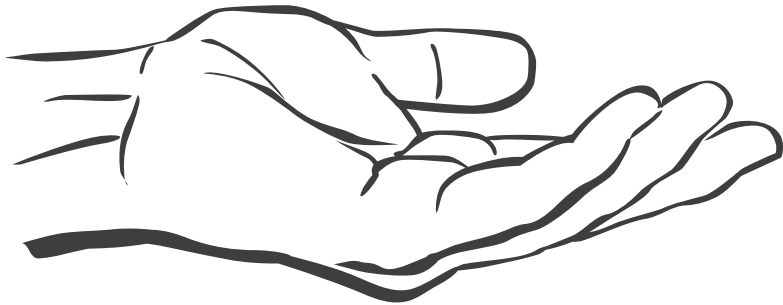


$$B = C$$



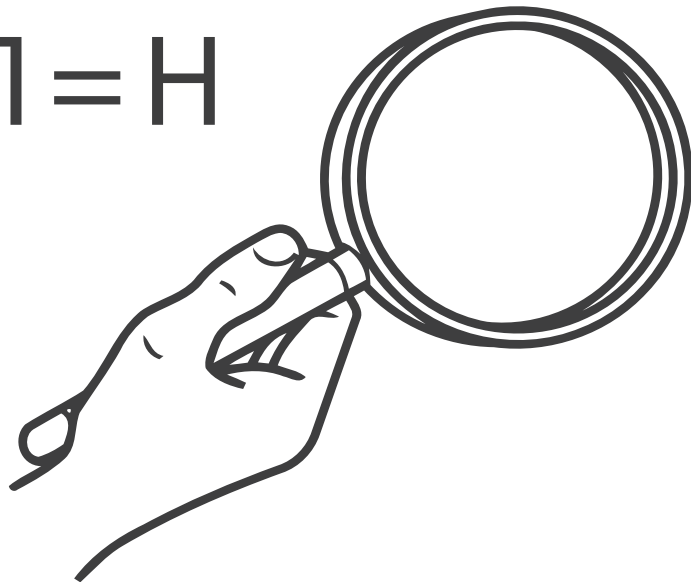
$$T = A$$

$y = E$



Φ


$\Pi = H$



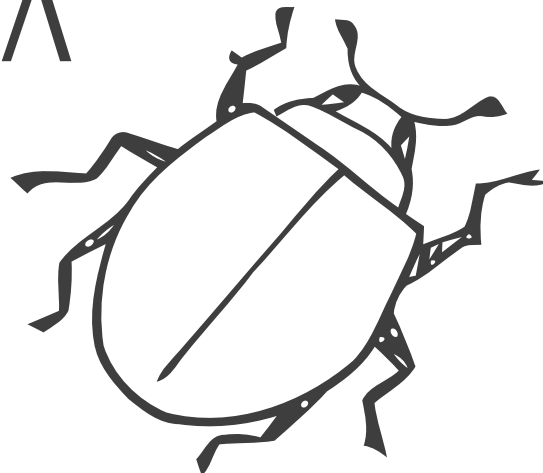
$\Delta = \text{Ж}$



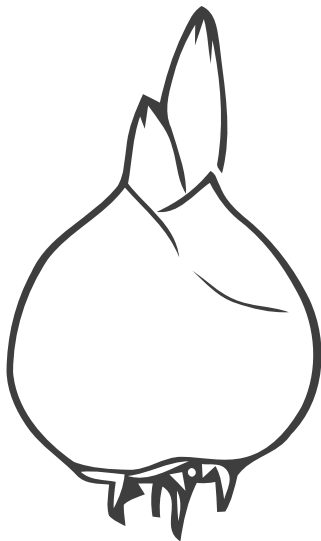
О = И



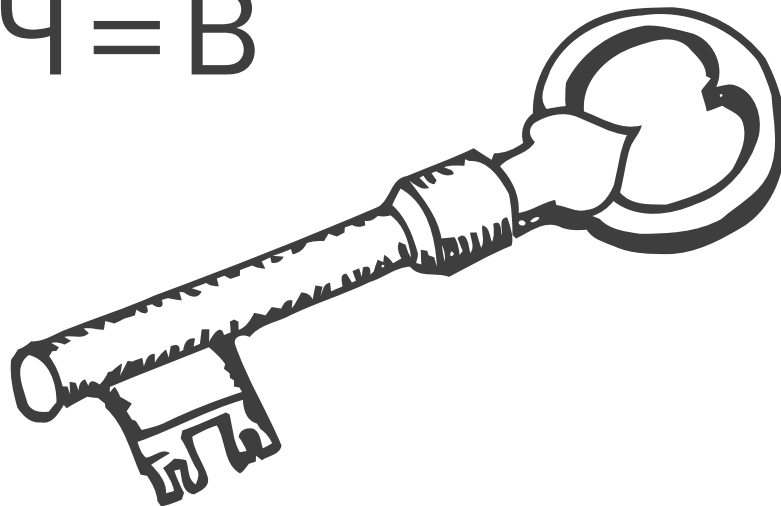
Ж = Л



Л = Ж



Ч = В



1

Ш = Ы



2


,



СЫ

3

Ш



4




,

5



~~Р~~

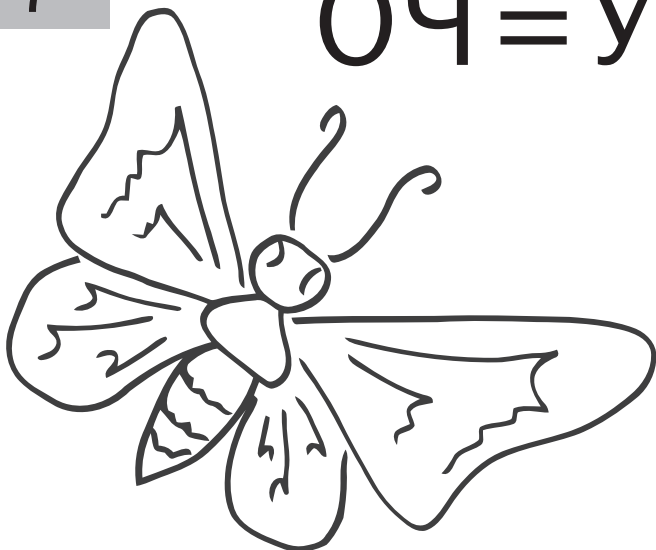
6



К = Ц

7


ОЧ = УШ



8

100 л

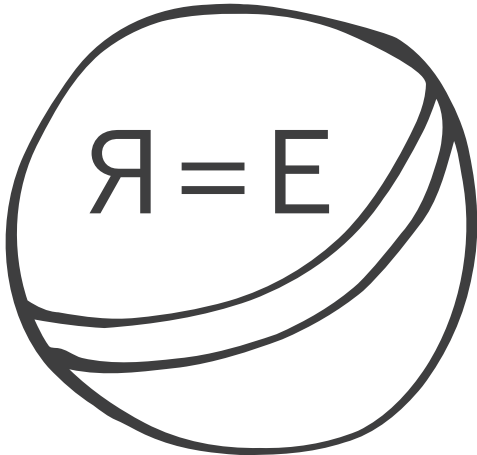
9



10



11




12

40 A

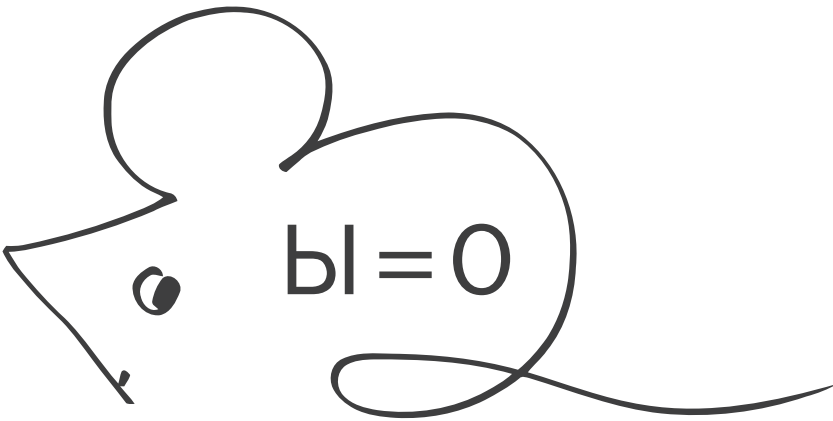
13



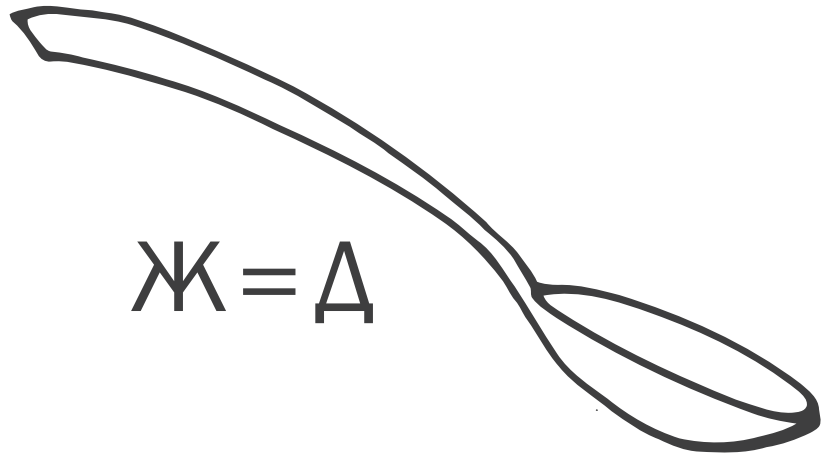
14




15



16



17

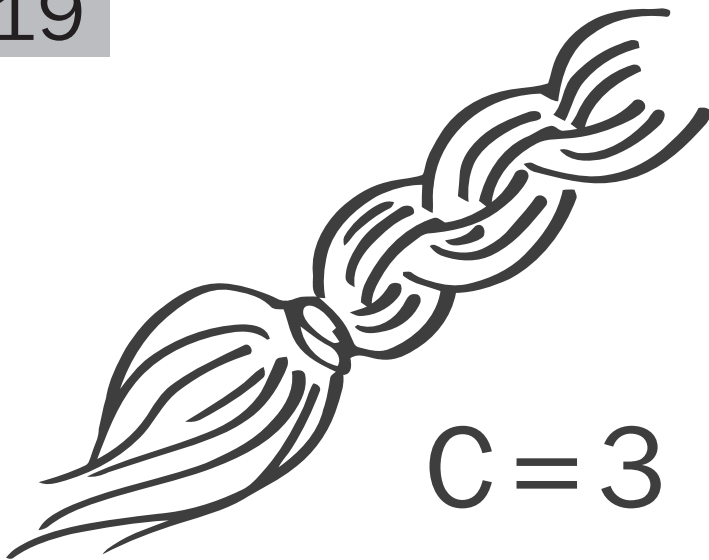


18



H = B

19



C = 3

20



W = A

21

КА




22

T=3



23

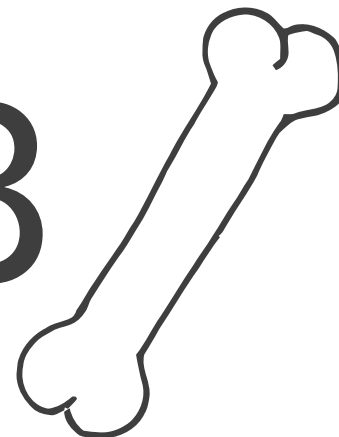
ЛО




Ь

24

ЛОВ



25



ЁЛ


26

НА




27

АК




28

Ч=К




29



$K = P$


30

$TOK = KO$




31

$\text{Ш} = \text{С}$



32

$\text{Ы} = \text{О}$



33




””

НС

34

Б = Д

у




35

7 я

36

Б = Н

С




37



’ Б

38



’

В О

39



”””

С Л У

40



У К = А Л

41



42

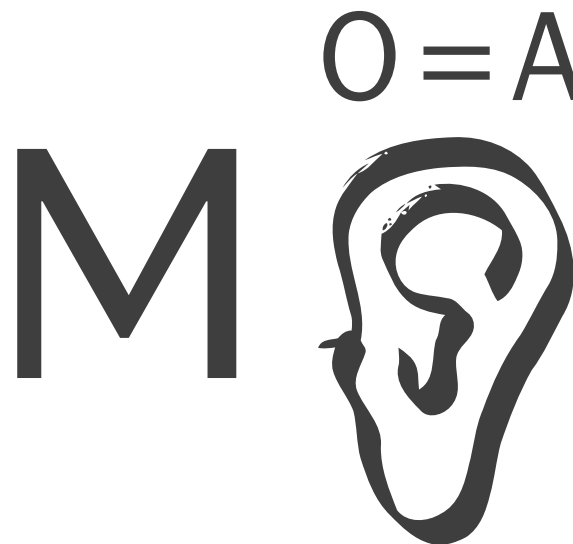


ЖК = П

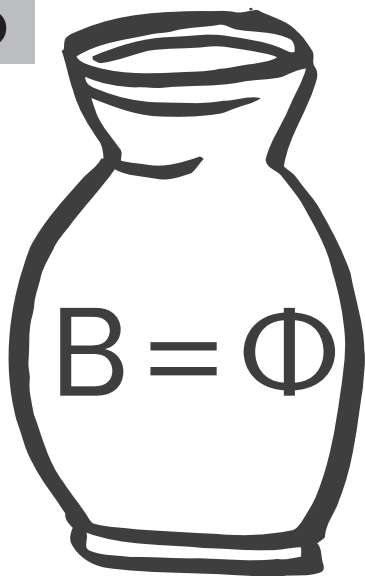
43



44




45



Н


46

Б



47


К



48



49



Т=Н


50



51



52



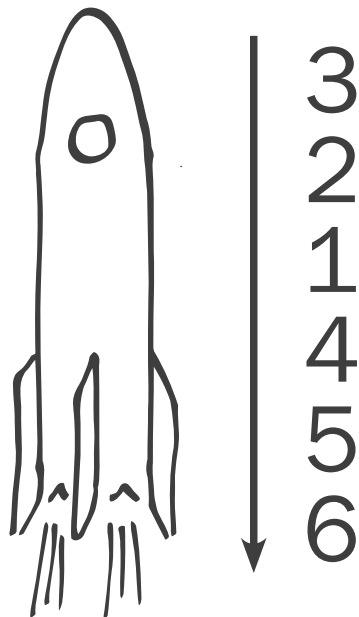
53



54



55



56



57

A

POK

58



1 2 3 4 7

59

3A

60

M' T


61

0 5

62

6 E = EP

63

 M = WM

64

no 2 л

65

во 100к

66

7” но

67

ус 3 ца

68

5’ но

69

2' OP

70

'8
M=H

71

9”” ИЦА

72

P 1 A


73



74



75




76



77

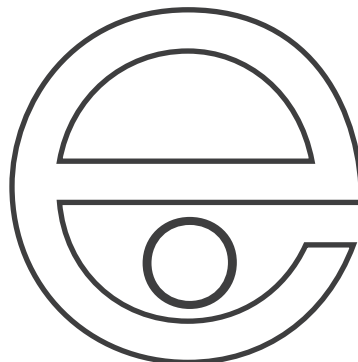
1, 2



Б

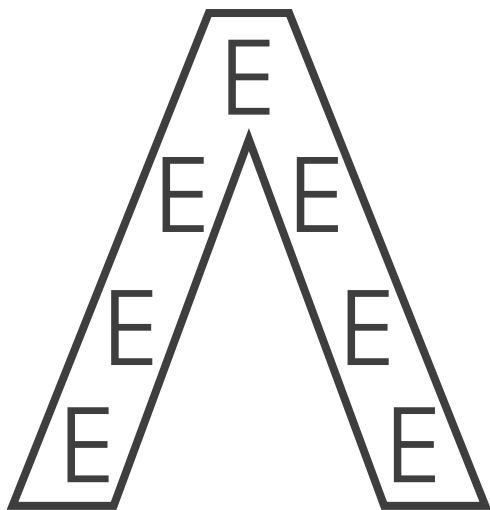


78




С

79



80


М




81

A=0

ЛУ



82




6-7-3-2-5-4-6

83

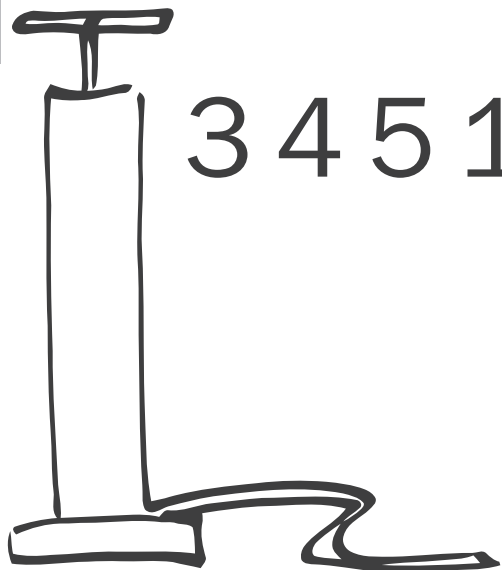
НЕЗА



84




85



3 4 5 1 2

86



A=0

87


B



A M

88

Ы = у



К = Г

89

С З

И = Е



90



”

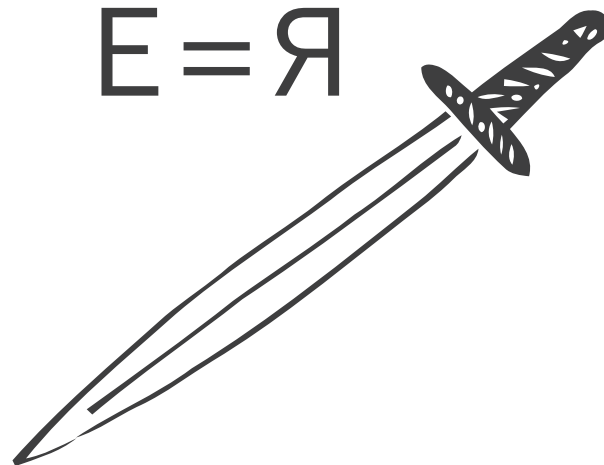
Й

91

НА 6' ВНЕ

92

Е = Я



СТОЛ

ЛОЖКА

ЛЕС

КИТ

РОСТ

ЖУК

ЛИСА

ЛУК

РЕКА

КЛЮВ

ЛУНА

ШАРФ

ДВОР

КОРАБЛЬ

ДЕВИЦА

ЗЕБРА

ОСЕНЬ

ПОЛЕ

РОДИНА

ОВЁС

КЕДЫ

МИМОЗА

КРЕСЛО

ЛУКОШКО

БЕРЁЗА

НЕЗАБУДКА

<input type="checkbox"/>	СТОЛБ	<input type="checkbox"/>	СЕМЬЯ
<input type="checkbox"/>	ЛОДКА	<input type="checkbox"/>	УДОЧКА
<input type="checkbox"/>	КАРТА	<input type="checkbox"/>	СТРУНА
<input type="checkbox"/>	КОЗА	<input type="checkbox"/>	КРАБ
<input type="checkbox"/>	КОРОВА	<input type="checkbox"/>	СЛУЧАЙ
<input type="checkbox"/>	МАЛИНА	<input type="checkbox"/>	СЛОВО
<input type="checkbox"/>	РОМАНС	<input type="checkbox"/>	БАЛЕТ

<input type="checkbox"/>	СЛИВА	<input type="checkbox"/>	КУВШИН
<input type="checkbox"/>	РОМАН	<input type="checkbox"/>	ВОРОНА
<input type="checkbox"/>	КРУПА	<input type="checkbox"/>	ТИГР
<input type="checkbox"/>	МУХА	<input type="checkbox"/>	ВОКЗАЛ
<input type="checkbox"/>	ФАЗАН	<input type="checkbox"/>	ЯБЛОКО
<input type="checkbox"/>	КРОЛИК	<input type="checkbox"/>	ВОРОБЕЙ
<input type="checkbox"/>	БЕЛКА	<input type="checkbox"/>	КАРЕТА

<input type="checkbox"/>	ЧАЙКА	<input type="checkbox"/>	СТОЛ
<input type="checkbox"/>	ШУТКА	<input type="checkbox"/>	ШАРФ
<input type="checkbox"/>	СОСНА	<input type="checkbox"/>	МЯЧ
<input type="checkbox"/>	ПОДВАЛ	<input type="checkbox"/>	КРЫСА
<input type="checkbox"/>	ДВОРЕЦ	<input type="checkbox"/>	ДОМ
<input type="checkbox"/>	МОСТ	<input type="checkbox"/>	СЕНО
<input type="checkbox"/>	ОПЯТЬ	<input type="checkbox"/>	ПЯТНО

<input type="checkbox"/>	КОЛЕСО	<input type="checkbox"/>	КОШМАР
<input type="checkbox"/>	ВОРОНА	<input type="checkbox"/>	ШЕРСТЬ
<input type="checkbox"/>	ПОДАРОК	<input type="checkbox"/>	ПОДВАЛ
<input type="checkbox"/>	ШАР	<input type="checkbox"/>	ГРОЗА
<input type="checkbox"/>	КАСКА	<input type="checkbox"/>	СОРОКА
<input type="checkbox"/>	БАБУШКА	<input type="checkbox"/>	УГОЛЬ
<input type="checkbox"/>	ЦАПЛЯ	<input type="checkbox"/>	МОШКА

<input type="checkbox"/>	КАБАЧОК	<input type="checkbox"/>	НАШЕСТВИЕ
<input type="checkbox"/>	ЛАСТОЧКА	<input type="checkbox"/>	ЧАЙ
<input type="checkbox"/>	ЧАСЫ	<input type="checkbox"/>	МЕЧ
<input type="checkbox"/>	ВАЗА	<input type="checkbox"/>	ВОСТОК
<input type="checkbox"/>	БАРАН	<input type="checkbox"/>	УСТРИЦА
<input type="checkbox"/>	КОТЁЛ	<input type="checkbox"/>	ЛОКОТЬ
<input type="checkbox"/>	АКТЁР	<input type="checkbox"/>	ЛОВКОСТЬ



ГРУША



РОТ



СТРЕКОЗА



МОЛОКО



НАСОС



КАБАН



КАШКА



КОЗЁЛ